

PRESSGEL®

Dispensador de gel hidroalcohólico para fijación mural o sobre pletina

NOVEDAD

Proporcione gel hidroalcohólico en lugares con afluencia de público con la finalidad de evitar la propagación del Covid-19.

Oficinas, colegios, centros comerciales, empresas, restaurantes, etc...



Las ventajas de PRESSGEL®

Uso en interiores o exteriores

100% mecánico con palanca de empuje

Apto para todo tipo de botellas de gel hidroalcohólico con dispensador*

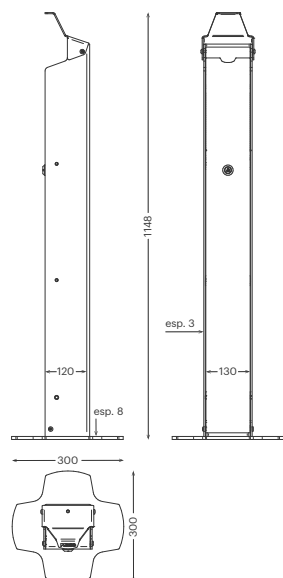
Con capacidad de almacenaje para botellas nuevas de uso posterior

Sistema anti robo gracias a su cerradura con llave triangular de 8

Modelo para fijación en suelo sobre pletina

Ref. 206705 con serigrafía
Ref. 206707 sin serigrafía

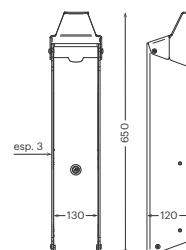
- › Dispensador sobre pletina
- › Capacidad de almacenaje para dos botellas adicionales (alt. 300 mm)
- › Peso: 19 kg



Modelo para fijar

Ref. 206706 con serigrafía
Ref. 206708 sin serigrafía

- › Para fijar con 3 tornillos en pared o mobiliario urbano
- › Capacidad de almacenaje para 1 botella adicional (alt. 300 mm)
- › Peso: 8 kg



* Botella de gel hidroalcohólico no suministrada

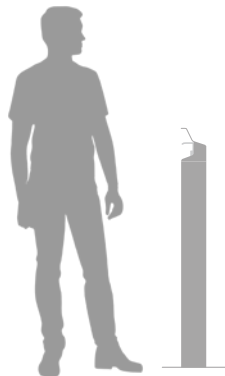
PRESSGEL®

Información práctica FABRICACIÓN EUROPEA

¿Cómo utilizar PRESSGEL®?



Suministro de del hidroalcohólico por simple presión sobre la palanca con mano, codo o muñeca.




El sistema de presión se ubica a una altura que evita el uso inapropiado por parte de los niños.



El mecanismo está cubierto por una tapa que evita que cualquier residuo pueda bloquear el dispensador. Apto para uso en exteriores.

¿Qué tipo de botella se adapta a PRESSGEL®?

- › Botella con dispensador (no suministrada).
- › Espacio ajustable al tamaño de la botella a través de un sistema regulable en altura.
- › Botella de anchura máxima 110 mm y altura máxima 300 mm.



Información práctica

Una botella de un litro de gel hidroalcohólico permite suministrar 665 dosis.

PRESSGEL® sobre pletina con su reserva permite suministrar más de 2000 dosis y la versión para fijar sobre muro o mobiliario urbano más de 1300 dosis.

¿Cómo recargar el producto?

Cambio de botellas en menos de un minuto.

Apertura de la puerta basculante (cerrada con llave).



Extraer la botella vacía.



Introducir la botella nueva en el cuerpo del poste y reponer su almacenaje si es necesario.



PROCTITY